

# Certificado de Garantia

Desde 1988 a Móveis Sul desenvolve móveis visando a excelência em todos os seus processos de produção, é uma empresa preocupada com a satisfação de seus clientes com foco na qualidade dos seus produtos.

Para manter essa relação e com o desígnio de a cada dia aumentar esta confiança, com plena consciência da importância da satisfação de todos é que disponibiliza este CERTIFICADO DE GARANTIA.

## 1. Da Garantia:

1.1 Esta garantia é válida para a substituição de peças e componentes que são partes integrantes do produto fornecido pela Móveis Sul, e que apresentarem eventuais defeitos de fabricação. Sua validação está vinculada ao correto preenchimento do termo de recebimento que acompanha o produto.

## 2. Da Cobertura da Garantia:

2.1 O início da vigência da garantia ocorre a partir da data de emissão da nota fiscal de venda ao consumidor correspondente ao produto a ser garantido, com identificação, obrigatoriamente, do código e modelo do produto.

2.2 O prazo de vigência da garantia é de três meses (90 dias), de acordo com o código de defesa do consumidor conforme lei 8.078 - 11/9/1990 ART. 26;

2.3 Mais três meses (90 dias) últimos de garantia adicional concedida pela Móveis Sul Indústria e Comércio Ltda;

## 3. Das Exclusões:

### 3.1 A garantia perderá a validade quando:

3.1.1 Os danos sofridos pelo produto ou seus acessórios e componentes forem decorridos de acidente, ou má utilização por parte do consumidor, também se for por quedas de objetos sobre o móvel;

3.1.2 O defeito for ocasionado por montagem realizada em desacordo com o manual de instruções;

3.1.3 Em função da exposição a ambientes úmidos e exposição prolongada a luz solar;

3.1.4 O produto ou peças tenham sido danificadas por acidente de transporte ou manuseio, riscos e batidas;

3.1.5 Em caso de movimentação inadequada do produto, e que cause danos ao mesmo;

3.1.6 Da utilização de peças ou componentes não originais, e que sejam inadequados ao produto.

### 3.2 A garantia concedida pelo fabricante não cobrirá:

3.2.1 Despesas com instalação do produto;

3.2.2 Despesa com transporte;

3.2.3 Danos causados ao produto, por motivos de força maior, como aqueles causados por agentes da natureza (chuvas, incêndios e excesso de umidade...)

## 4. Instruções para Limpeza e Conservação do Produto:

4.1 Observe para que o produto esteja nivelado, desta forma, as gavetas e portas terão um bom funcionamento, evite arrastá-lo;

4.2 Evitar que o móvel fique exposto a luz solar direta, ou em ambientes de umidade e calor excessivo;

4.3 Para limpeza use um pano macio umedecido com água;

4.4 Não utilize produtos que contenham reagentes químicos, como: álcool, removedores, amoníacos etc..., não utilize sapólios, polidores e demais produtos que contenham carga abrasiva, para evitar riscos e manchas;

4.5 Não colocar carga excessiva de peso nas gavetas e prateleiras, para evitar acidentes ou danos ao produto;

## 5. Observações gerais:


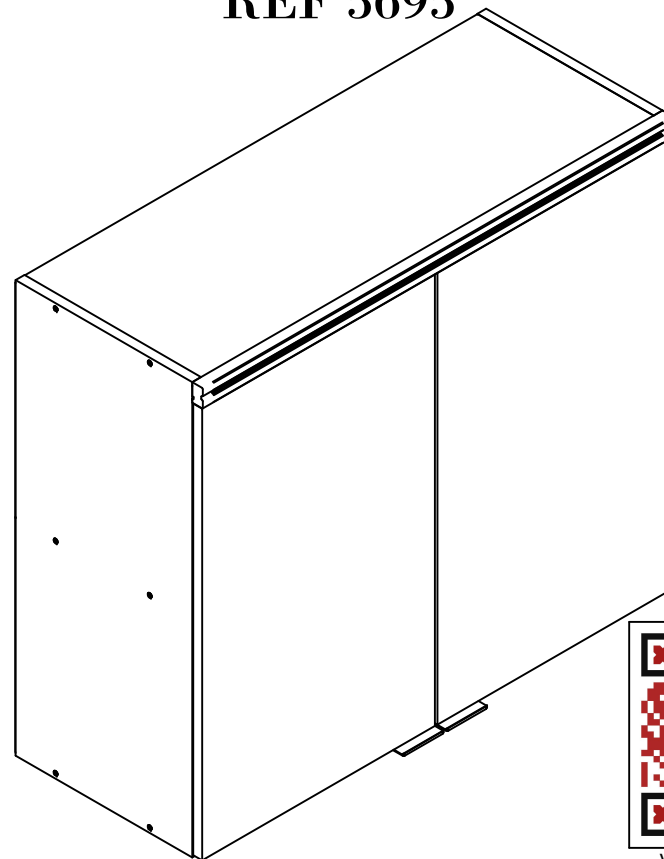
5.1 Qualquer dúvida ou reclamação sobre este produto deve ser solicitado junto a loja onde foi efetuada a compra. Para esclarecer dúvidas técnicas contate a Móveis Sul pelo e-mail

Assistencia@moveissul.com.br ou pelo telefone 54 3358 6200. **Atenção:** A Solicitação de assistência Técnica deve ser feito via on-line por um representante autorizado pela Móveis Sul.

# INSTRUÇÕES DE MONTAGEM INSTRUCCIONES DE MONTAJE

Leia atentamente este manual e guarde para consultas futuras.  
*Lea este manual detenidamente y consérvelo para consultarlo en el futuro.*

## AÉREO 80CM 2 PORTAS ELLITE CANARY / AVELÃ REF 5695



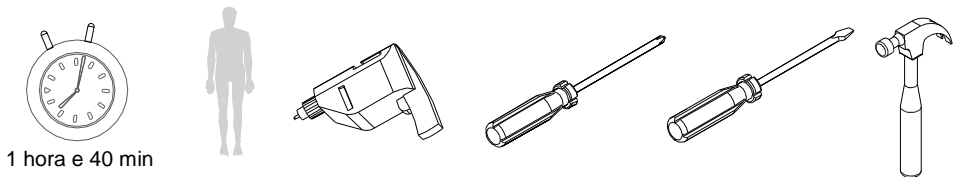
Visite nosso site.

**MS**  
**MÓVEIS SUL**  
MÓVEIS COMO SUA FAMÍLIA MERECE

AV. VITAL ZAMBOTTO, 273 - ÁREA IND. III  
I.E.: 071/0032633 CNPJ 92.051.440/0001-96  
FONE 0(XX) 54 3358 6200 CEP 95.300.000  
LAGOA VERMELHA - RS - BRAZIL

Projetista:  
Elizero A. Cassol  
engenharia@moveissul.com.br

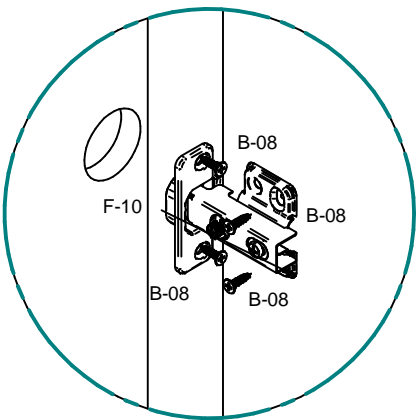
Para montagem / Para montaje:



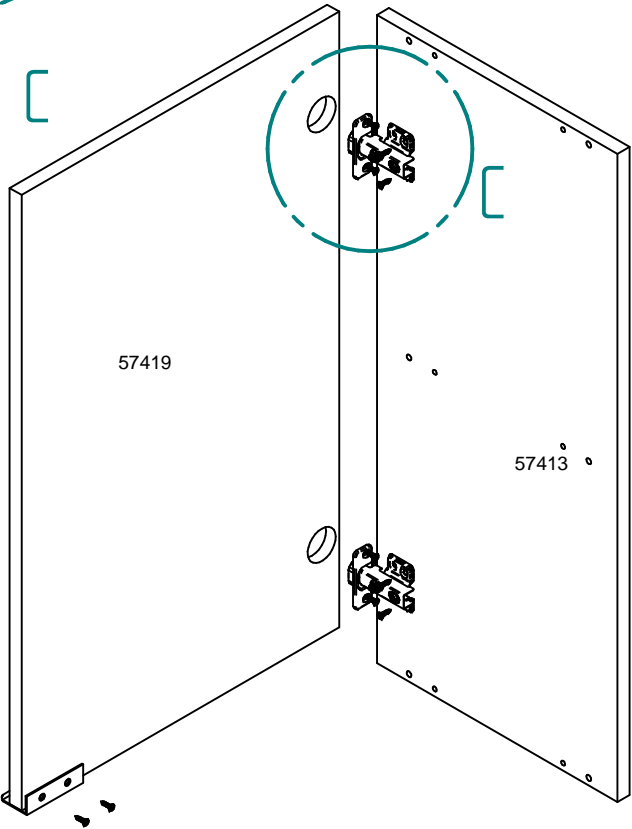
Lista de peças / Lista de piezas:

CÓD.	QUANT.	DESCRIÇÃO / DESCRIPCIÓN	MEDIDAS
57413	1	Lateral esq. / Lateral izquierda	700 X 300 X 15
57414	1	Base / Base	770 X 300 X 15
57415	1	Lateral dir. / Lateral derecha	700 X 300 X 15
57416	1	Chapéu / sombrero	770 X 300 X 15
57417	1	Prateleira fixa / Estante móvil	770 X 300 X 15
57419	2	Porta / Puertas	665 X 396 X 15
57418	2	Costas / Atrás	795 X 346 X 3

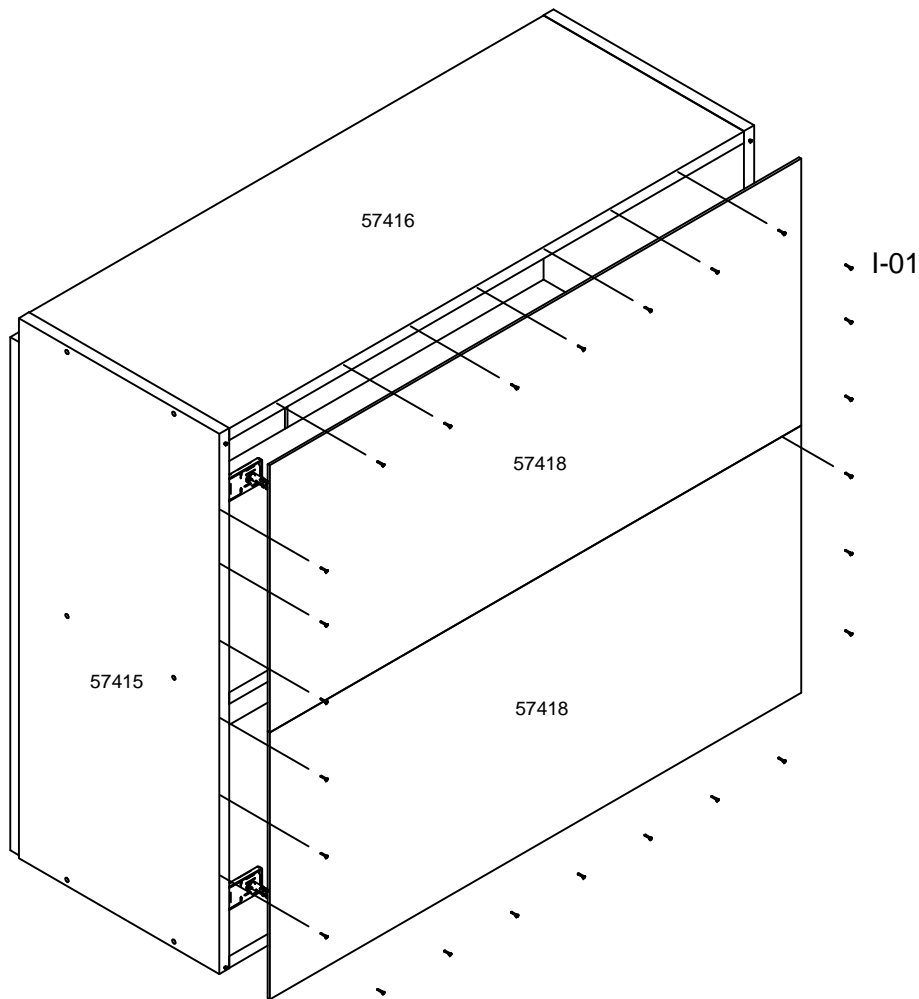
**Passo 3:** Usar dobradiças **F-10** e parafusos **B-08** fixar as portas.  
**Paso 3:** use bisagras **F-10** y tornillos **B-08** para fijar las puertas.



Detalhe C



Passo2: Fixar as costas com pregos I-01  
Paso 2: Fijar la parte trasera con clavos I-01



Lista de ferragens / Lista de herragens:

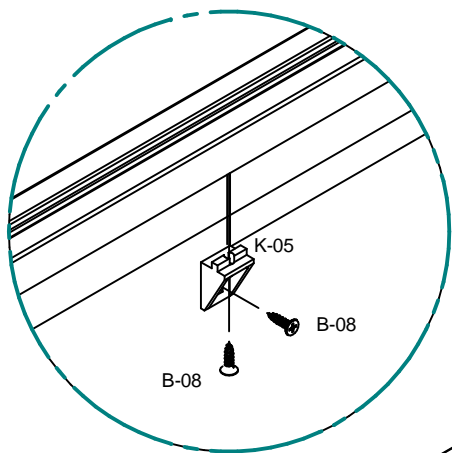
CÓD.	QUANT.	DESCRIÇÃO / DESCRIPCIÓN	IMAGEM
A-01	12	Cavilha 6 x 25 / Tarugo 6 x 25mm	
B-07	4	Parafuso 5,5 x 50 C/T / Tornillo 5,5 x 50 C/T	
B-08	26	Parafuso C.C. 3,5 x 14 / Tornillo 3,5 x 14	
B-15	12	Parafuso C.C. 3,5 x 16 / Tornillo de 3,5 x 16	
B-16	12	Parafuso C.C. 3,5 x 40 / Tornillo 3,5 x 40	
B-17	4	Parafuso união com flange 15mm / 15 mm flanged	
F-10	4	Dobradiça 35 reta amortecedor / Bisagra 35	
I-01	37	Prego 10 x 10 / 10 x 10 nail	
J-01	7	Fixador de costas / Back fastener	
K-01	4	Capa Suporte Aéreo / Capa Soporte	
K-02	4	Suporte aéreo / Apoyo aéreo	
K-05	3	Suporte Angular / Angle support	
L-01	4	Bucha fixadora / Bucha	
X	1	Bisnaga de cola 10 gramas / Cola	
Y	1	Etiqueta escovada moveis sul / Logo	
Z	1	Esquema de montagem A4 / Manual de assemble	

Lista de ferragens / Lista de herragens:

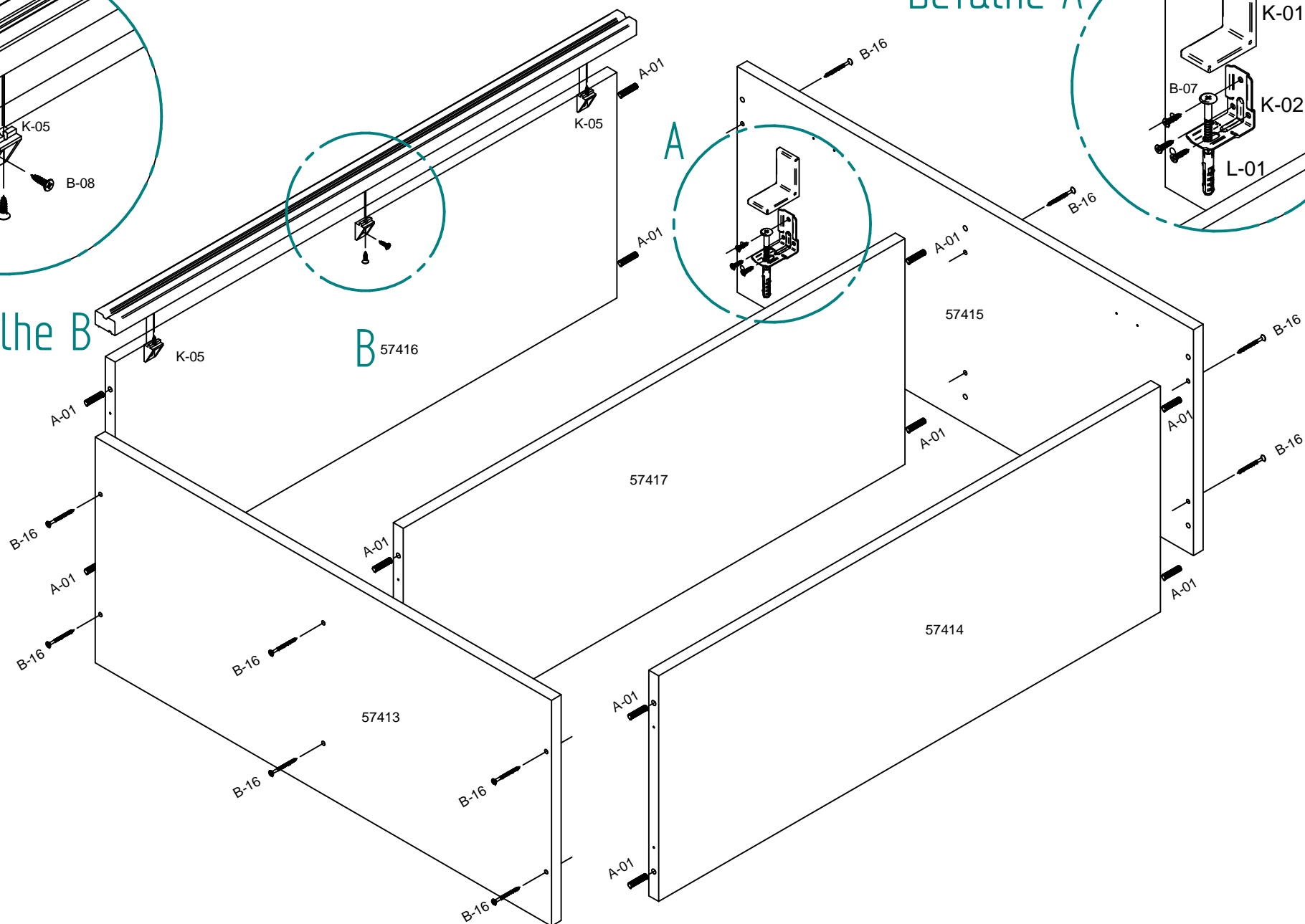
CÓD.	QUANT.	DESCRIÇÃO / DESCRIPCIÓN	IMAGEM
57420	1	Moldura Ripado 800mm	
H-18	2	Puxador 44000 70mm / Manijas	

**Passo 1:** Unir as peças usando cavilhas A-01 e parafusos B-16. Usar o suporte K-02 para fixar o aéreo na parede ( **detalhe A** )

**Paso 1:** Unir las piezas mediante tacos A-01 y tornillos B-16. Utilizar lo apoyo K-02 para fijar lo aereo en la pared ( **detalle A** )



Detalhe B



Detalhe A